


Calidad, al mejor valor.



# SB3 Palet Boxes

## Sumamente resistente



### SB3 | Palet Box Industrial

#### Datos técnicos\*<sup>1</sup>

Dimensiones exteriores L x An x Al (mm): 1200 × 1000 × 790

Dimensiones interiores L x An x Al (mm): 1120 × 920 × 620

Material\*<sup>2</sup>: PE

Capacidad (l): 610

Peso (kg): 3 patines: 43,5 (cerrado)  
41,5 (paredes perforadas)  
9 patas: 40,5 (cerrado)  
38,5 (paredes perforadas)

#### Carga (kg)\*<sup>3</sup>


de apilamiento: 5000

útil: 700

dinámica: 1200

#### Versiones disponibles:

- Paredes / bases cerradas o perforadas
- 3 patines o 9 patas
- Puerto de drenaje con rosca de 1 o 2 pulgadas (cerrado o abierto)
- Colores estándares ■



### Accesorios | Tapa a medida

#### Datos técnicos\*<sup>1</sup>

Dimensiones exteriores

L x An x Al (mm): 1221 × 1019 × 80

Material\*<sup>2</sup>: PE


Peso (kg): 7,7

Calidad, al mejor valor.



## Todos los beneficios a simple vista:



Disponible con **3 patines** o con **9 patas**



Paredes **cerradas** o **perforadas**



Moldeado por **inyección de una sola pieza** con patines/patas extra fuertes




**Protección de RAM** a través de nervaduras adicionales en los lados para una mayor resistencia al impacto de las puntas de la carretilla elevadora




**Sistema de apilamiento** europeo compatible con una variedad de otros palet boxes



**Paredes interiores** suaves facilitan el vaciado y la limpieza



**Ventilaciones perforadas biseladas en el interior** para proteger los artículos sensibles



**Puerto de drenaje** con rosca abierto o cerrado



**Soporte transpondedor integrado** para el uso opcional de etiquetas RFID



**Campos de etiquetado** para logotipos, letras o numeración



**Tapa a medida** disponible

¿Tiene alguna inquietud o necesita de información más detallada?  
Nos complace el poder informarle!

Departamento de exportaciones  
**Craemer GmbH**  
Brocke Straße 1  
33442 Herzebrock-Clarholz  
Alemania

Telefon: +49 5245 43-0  
Telefax: +49 5245 43-201  
E-Mail: [info@craemer.com](mailto:info@craemer.com)  
[www.craemer.com/es](http://www.craemer.com/es)

[www.craemer.com](http://www.craemer.com)

<sup>1</sup> Todos los datos técnicos son propiedades características que han sido constatadas bajo condiciones específicas de ensayo. Bajo condiciones de uso diferentes como cargas admisibles, temperatura de uso y duración de almacenaje, resultan valores diferentes que pueden ser controlados a consulta. Todos los datos y la información especificada están sujetos a cambios sin aviso. Nuestro equipo de servicio está a su disposición para controlar nuestros productos en sus condiciones especiales de uso.

<sup>2</sup> Si tiene alguna pregunta sobre la composición exacta del material, nuestro equipo de servicio está a su disposición.

<sup>3</sup> Carga de apilamiento: con una capacidad de carga de 1000 kg a aprox. 20°C.

Carga dinámica: en una carretilla elevadora con una carga distribuida uniformemente a una temperatura ambiente de aprox. 20°C.